



In deze editie:

- ✓ Agenda
- ✓ Het nieuwe schooljaar is gestart
- ✓ Kleding groep 3
- ✓ Thuis werken
- ✓ Startgesprekken
- ✓ Gymdagen
- ✓ Trakteren
- ✓ Schoolgids – schoolbulletin – jaarkalender – Social media
- ✓ Noodnummers en/of allergieën
- ✓ Toestemming beeldmateriaal
- ✓ Aanvragen verlof
- ✓ Hoofdluis
- ✓ Vertrouwenspersoon
- ✓ Verkeersveiligheid
- ✓ Nieuwsbrief ANWB
- ✓ Verkeersexamen
- ✓ Reminders



Voor in uw agenda:

- | | |
|-----------------------------------|---|
| ✓ Donderdag 10 september: | Intekenen voor ouder-kindgesprek |
| ✓ Vanaf 14 september: | Ouder-kindgesprekken voor alle kinderen |
| ✓ Woensdag 30 september: | Start kinderboekenweek |
| ✓ Maandag 5 oktober: | Dag van de leraar |
| ✓ Vrijdag 16 oktober: | Groep 1 en 2 vrij |
| ✓ Maandag 19 – zondag 25 oktober: | Herfstvakantie (alle kinderen vrij) |

Het nieuwe schooljaar is gestart

Wat fijn om te horen en te zien dat iedereen weer uitgerust terug is na een lange zomervakantie. Dank aan alle ouders en andere omwonenden die een oogje in het zeil hebben gehouden tijdens de vakantie en voor het openen en sluiten van het schoolplein. Veel kinderen hebben in de vakantie heerlijk kunnen spelen op het plein.

Maandagochtend zijn we allemaal weer goed gestart. Alle kinderen zijn op zoek gegaan naar de juf of meester. Deze konden ze herkennen aan de ballon met daarop het nummer van de groep. Nadat alle leerkrachten de kinderen hadden verzameld hebben we samen afgeteld om het nieuwe schooljaar officieel te starten. In de klassen en op het plein zijn de vakantie verhalen inmiddels uitgewisseld en voordat we het weten zitten we weer volop in het ritme. Ook dit schooljaar gaan we er met z'n allen een goed, gezellig en leerzaam schooljaar van maken. Heel veel succes allemaal!

Kleding groep 3

Voor eventuele wc-ongelukjes in groep 3 zoeken we onderbroeken en broeken. Deze blijven op school zodat we kinderen schone kleding kunnen geven als ze per ongeluk in hun broek hebben geplast. U kunt deze inleveren bij de leerkrachten van groep 3. Alvast bedankt!

Thuis werken

Vanwege de Coronamaatregelen komt het vaker dan normaal voor dat een leerling thuis moet blijven. Er zijn ouders die vragen wat hun kind vervolgens thuis kan doen. Als een kind echt ziek is moet hij of zij uiteraard eerst goed uitzieken en zich verder niet met school bezighouden. We kunnen ons voorstellen dat als uw kind alleen verkouden is dat hij of zij wel iets kan doen aan schoolwerk. We hebben ervoor gekozen om geen werkboeken en leerboeken van school mee te geven. Dit is organisatorisch niet haalbaar. Uw kind kan thuis aan de volgende dingen werken:

- Op de bank of een andere fijne plek een boek of stripboek lezen
- Gezelschapsspelletjes doen met iemand anders die thuis is
- Puzzelen in een puzzelboekje of legpuzzels maken (wie kan er al 1000 stukjes?)
- Oefenen van de tafels (groep 5 t/m 8)
- Scula-opdrachten maken voor het eigen leerjaar. Dit geldt voor groep 3 t/m 8. Elke groep heeft een account. Via de leerkracht krijgt u een inlog.
- De kinderen van groep 4 t/m 8 kunnen thuis op Snappet werken. Een inlog krijgt u van de leerkracht.


Startgesprekken

Vorig jaar zijn we gestart met de ouder-kindgesprekken en de daarbij behorende startgesprekken. Deze worden gevoerd met alle ouders. De leerlingen zijn ook welkom bij het startgesprek en eventueel een volgend gesprek. Immers gaat het gesprek over zijn of haar ontwikkeling. Ook past dit bij onze visie om leerlingen meer eigenaar te laten zijn van zijn of haar leerproces. Het doel hiervan is om vanaf het begin contact, vertrouwen en verbondenheid te creëren tussen school en ouders. Het aanwezig zijn van de leerling geeft het kind het gevoel dat ouders en de leerkracht samenwerken aan de ontwikkeling van het kind. In overleg met ouders wordt bepaald of ervoor wordt gekozen om (een deel van) het gesprek zonder kind te voeren.

Vanwege Corona hebben we vorig schooljaar de meeste oudergesprekken online gevoerd. De startgesprekken voor de komende periode willen we graag live op school gaan voeren. Deze starten op maandag 14 september en zijn verdeeld over meerdere weken. U kunt zich vanaf **donderdag 10 september** intekenen. De intekelijsten worden buiten opgehangen. We willen u vragen zoveel mogelijk afstand tot andere ouders te houden bij het inschrijven. Mocht u niet in de gelegenheid zijn om in te tekenen dan zal de leerkracht van uw kind een afspraak inplannen.

Zoals we al eerder hebben gecommuniceerd worden de gesprekken vanwege de coronamaatregelen met 1 ouder gevoerd. Dit om te voorkomen dat er te veel ouders in de school aanwezig zijn om zo besmettingsgevaar te voorkomen. Er zal ook steeds tussen elk gesprek 5 minuten pauze zitten zodat er genoeg wisseltijd is. Eventueel kan de tweede ouder via een videoverbinding op de telefoon het gesprek meevoeren. We vragen op de dag van het gesprek de triagevragen langs te lopen. Als u alle vragen met nee kunt beantwoorden kan het gesprek op school worden gevoerd. Als u 1 of meerdere vragen met ja heeft beantwoord zal het gesprek worden verzet naar een ander moment. Dit kunt u overleggen met de leerkracht van uw kind(eren).


Op de dag van het gesprek kunt u wachten in één van de centrale ruimtes. Er mogen maximaal 3 ouders met hun kind in de centrale hal beneden wachten (groep 3 t/m 5). Boven in het hoofdgebouw en in het kleutergebouw mogen maximaal 2 ouders met hun kind wachten (groep 1-2 en 6 t/m 8). Als het maximum is bereikt moet u buiten wachten tot er weer plek is om binnen te wachten. De ouders van groep 6 t/m 8 gaan via de brandtrap naar boven en wachten daar buiten als het maximum is bereikt. We hopen hiervoor op uw begrip.


 Rijksoverheid


Check:
Stel uw bezoeker de volgende vragen:

Had je een of meerdere van deze klachten in de afgelopen 24 uur?


Hoesten



Verkoudheidsklachten


Verhoging of koorts



Benauwdheid


Reuk- en/of smaakverlies


Heb je op dit moment een huisgenoot met koorts en/of benauwdheidsklachten?



Heb je het nieuwe coronavirus gehad en is dit de afgelopen 7 dagen vastgesteld (in een lab)?



Heb je een huisgenoot/gezinslid met het nieuwe coronavirus gehad en heb je in de afgelopen 10 dagen contact met hem/haar gehad terwijl hij/zij nog klachten had?



10 dagen

Ben je in quarantaine omdat je:

- direct contact had met iemand waarbij het nieuwe coronavirus is vastgesteld?
- terug bent gekomen uit een COVID-19-risicogebied?



Indien een van de vragen met ja beantwoord wordt, maak dan geen afspraak of annuleer de afspraak

 coronavirus

*Voor de risicogebieden: www.risicogebieden.nl Meer informatie: www.covid19.nl

Vanaf het startgesprek maakt elke leerkracht na afloop van een gevoerd gesprek een vervolgspraak. Hiermee wordt een gesprekkencyclus gestart waarbij het doel is om efficiënt en op maat te werken op basis van de behoefte van het kind. Er zijn daarom geen vaste gespreksweken (uitgezonderd de adviesgesprekken in groep 7 en 8) meer opgenomen in de jaarkalender omdat u samen met de leerkracht bepaalt wanneer een nieuwe afspraak nodig is. Indien er tussendoor behoefte is aan een gesprek ligt het initiatief zowel bij de leerkracht als de ouders. Het doel en de duur van het gesprek bepaalt u samen en legt u van tevoren vast met de leerkracht.

Gymdagen

Dit schooljaar gymmen alle groepen 2 keer in de week, op woensdag en vrijdag. Er is steeds 1 groep die per periode 1 keer in de week gymt. Sanne van Ieperen verzocht als vakdocent gym alle lessen voor groep 3 t/m 8 en een deel van de lessen voor groep 1-2. De gymdagen wisselen na elke vakantie. Tot de herfstvakantie ziet het rooster er als volgt uit:

Woensdag groep 1 t/m 7.

Vrijdag groep 1 t/m 8.

Trakteren

Het is feest als uw kind jarig is! Op school vieren we dit graag mee. Uw kind trakteert in de eigen klas. Helaas kunnen de kinderen vanwege de coronamaatregelen niet langs alle leerkrachten met hun traktatie. Ook is het nog niet mogelijk om onverpakte traktaties te trakteren. Ook geen zelf bereide fruitspiesjes die vervolgens verpakt worden. Als het lukt om rekening te houden met mogelijke allergieën, zou dat helemaal fantastisch zijn! De groepsleerkracht kan u hierover informeren. We verzoeken u even contact op te nemen met de leerkracht als uw kind op een andere dag trakteert dan wanneer het jarig is.

Schoolgids – schoolbulletin – jaarkalender – Social Media

Volgende week ontvangt u via de mail van ons de jaarkalender van het schooljaar 2020-2021. In de jaarkalender staan alle, voor u van belang zijnde, data vermeld. Alle data zijn onder voorbehoud omdat we niet weten welke activiteiten wel of niet door kunnen gaan vanwege de coronamaatregelen. Mocht u liever een papieren versie ontvangen, dan kunt u dit via de mail doorgeven aan de administratie, adm@annefrankschoolapeldoorn.nl. Zij geeft dan een papieren versie mee aan uw kind. De schoolgids vindt u op onze website. In de schoolgids vindt u onder andere achtergrondinformatie over ons onderwijs en praktische informatie.



Het schoolbulletin ontvangt u iedere maand per mail. Het is handig om het schoolbulletin nauwkeurig te lezen aangezien er allerlei praktische informatie, mogelijke wijzigingen, maar ook informatie over komende activiteiten in staat. Via mail zullen de groepsleerkrachten u op de hoogte houden van het reilen en zeilen in de groep van uw kind(eren). Facebook geeft u een kijkje in de keuken! Op onze website treft u veel achtergrondinformatie aan. Genoeg te lezen en te zien dus!

Noodnummers en/of allergieën

Om de gegevens in Parnassys up to date te houden willen we u vragen om alle gegevens goed in Parnassys Ouderportaal te controleren en eventuele fouten of veranderingen (zoals (mobiele) telefoonnummers, allergieën of adressen na verhuizing) aan onze administratie door te geven. Dit kan rechtstreeks via Parnassys ouderportaal maar u kunt ook een mail sturen naar adm@annefrankschoolapeldoorn.nl.

U kunt niet aangeven wie we op welke dag moeten bellen in geval van nood. We zullen ten alle tijde eerst ouders bellen als er sprake is van ziekte, ongelukjes of andere dringende zaken. Het is dan aan u als ouder om te beslissen wie het kind eventueel komt ophalen.

Toestemming beeldmateriaal

Op verschillende manieren informeren we nieuwe en huidige ouders over het onderwijs op onze school, dit doen we o.a. door middel van het maken van foto's en video's. Deze opnames worden gemaakt tijdens verschillende gelegenheden. Bijvoorbeeld tijdens activiteiten, schoolreisjes en lessen. Ook uw zoon/dochter kan op deze foto's (en soms in video's) te zien zijn.

We gaan zorgvuldig om met het publiceren van foto's en video's op bijvoorbeeld Facebook of de website. Wij vragen u daarom toestemming voor publiceren. Zonder uw toestemming publiceren wij geen beeldmateriaal van uw kind. Uw toestemming geldt alleen voor foto's en video's die door ons, of in onze opdracht worden gemaakt. Het kan voorkomen dat ouders zelf foto's maken tijdens schoolactiviteiten. Wij hebben daar geen invloed op, maar we willen ouders vragen om terughoudend te zijn bij het plaatsen van foto's en video's op internet.

U mag altijd terugkomen op de door u gegeven toestemming. Vorige week heeft uw kind een toestemmingsformulier meegekregen waarop u kunt aangeven of u wel of geen toestemming geeft voor het delen van beeldmateriaal van uw kind. Het formulier moet ingevuld en ondertekend ingeleverd worden bij de leerkracht van één van uw kinderen. Per gezin hoeft er maar 1 formulier te worden ingevuld.

Aanvragen verlof

U kunt tijdens de schoolperiode van uw kind vrij krijgen voor bijzondere omstandigheden. Bijvoorbeeld bij belangrijke familiegebeurtenissen, zoals een begrafenis of huwelijk. Dit mag alleen als de locatiedirecteur of de leerplichtambtenaar hier vooraf toestemming voor geeft. De leerplichtwet geeft een aantal redenen waarvoor leerlingen vrijstelling van school kunnen krijgen:



- Ziekte van een leerling;
- Het vervullen van plichten, voortkomend uit godsdienst of levensovertuiging, zoals eerste communie;
- Andere gewichtige omstandigheden, zoals:
 - verhuizing naar een andere gemeente (max. 1 dag);
 - het bijwonen van een huwelijk van bloed- of aanverwanten tot en met de derde graad (max. 1 dag);
 - bij ernstige ziekte van ouders of bloed- en aanverwanten tot en met de derde graad (duur in overleg met de directeur);
 - bij overlijden van bloed- en aanverwanten tot en met de vierde graad (duur in overleg met de directeur);
 - bij een 25-, 40-, en 50-jarig ambtsjubileum en het 12 1/2-, 25-, 40-, 50- en 60-jarig huwelijksjubileum van ouders of grootouders (max. 1 dag);
 - bij gezinsuitbreiding (max. 1 dag);
 - bij extreem slechte weersomstandigheden;
 - voor andere, naar het oordeel van de directeur, belangrijke redenen.

Vakanties buiten de vastgestelde schoolvakanties, **indien het beroep van een van de ouders het alleen toelaat buiten de schoolvakanties op vakantie te gaan**. Dit moet aangetoond worden met een schriftelijke werkgeversverklaring. Extra verlof voor vakantie is toegestaan:

- eenmaal per schooljaar;
- niet langer dan tien schooldagen;
- niet in de eerste twee lesweken van het schooljaar.

Volgens de Wet op de Leerplicht zijn kinderen vanaf 5 jaar leerplichtig. Dit betekent, dat het voor alle kinderen vanaf hun 5e verjaardag niet is toegestaan 'vrij' te nemen buiten de schoolvakanties. Buitengewoon verlof tot maximaal 10 dagen dient altijd schriftelijk, met opgave van reden, **acht weken** van tevoren bij de directeur te worden aangevraagd.

Scholen zijn verplicht schoolverzuim (ongeeoorloofd of luxe) zonder geldige reden te melden. We spreken van luxe verzuim als u zonder toestemming buiten de schoolvakanties op vakantie gaat. Als een leerling zonder toestemming afwezig is, zal de locatiedirecteur dit melden bij de leerplichtambtenaar. U krijgt vervolgens van de leerplichtambtenaar een uitnodiging voor een gesprek. In het gesprek met de leerplichtambtenaar kunt u uitleggen wat er aan de hand is en waarom u vindt dat er geen sprake is van overtreding van de Leerplichtwet. In het geval van luxeverzuim (o.a. *op vakantie gaan buiten de reguliere vakanties om*) wordt er door de leerplichtambtenaar een geldboete opgelegd van een vast bedrag per dag afwezigheid. Mocht u over bovenstaande nog vragen hebben dan kunt u terecht bij de locatiedirecteur of de leerplichtambtenaar van de gemeente Apeldoorn.

Hoofdluis

Hoofdluis is een normaal verschijnsel op plaatsen waar veel mensen bij elkaar zijn. Normaal gesproken worden leerlingen op de Anne Frankschool enkele malen per jaar gecontroleerd op hoofdluis. Vanwege de coronamaatregelen doen we dit voorlopig nog even niet. Aan u de vraag om uw kind(eren) thuis goed te controleren. Het liefst elke maand. Meer informatie kunt u vinden op de [website](#) van het RIVM. Mocht uw kind hoofdluis en/of neten hebben dan vragen we u dit door te geven aan de leerkracht van uw kind(eren). Wij brengen vervolgens de klas op de hoogte dat er hoofdluis is geconstateerd bij een leerling uit de klas. Uiteraard noemen wij hierbij nooit de naam van het kind.



Vertrouwenspersoon

Bij de vertrouwenspersoon kunnen kinderen, ouders leerkrachten en medewerkers terecht als ze zich (seksueel) geïntimideerd voelen of als hen fysiek en/of psychisch geweld is aangedaan. Het kan gaan om vervelende uitnodigingen, dubbelzinnige opmerkingen, de manier waarop iemand naar je kijkt, handtastelijkheden of extreme pesterijen. Tevens valt hier discriminatie en extremisme onder. De vertrouwenspersoon bij ons op school is: Ellen Broekman. U kunt haar bereiken via mail e.broekman@veluwseonderwijsgroep.nl of telefonisch 055-5211746.

Verkeer rondom de school

Net als u vinden wij de veiligheid van de kinderen erg belangrijk. Om deze te kunnen waarborgen als uw kind van en naar school gaat is er een aantal afspraken in het leven geroepen. We willen u dan ook vragen deze afspraken na te leven. Dit geldt ook voor opa's, oma's en andere mensen die uw kind brengen en halen. Ook voor de omwonenden is het prettig als zij geen hinder ondervinden van foutgeparkeerde auto's of fietsen. Afspraken t.a.v. verkeer en parkeren rondom de Anne Frankschool:

- Lopen op het pad van de Mariannalaan naar school en omgekeerd;
- Lopen op de stoep en het schoolplein;
- De fietsen van de kinderen staan netjes naast elkaar in de fietsenstalling (bij de start van het schooljaar maken de leerkrachten met de groepen afspraken welk deel van de stalling voor hún klas beschikbaar is);
- De auto parkeren naast de stoep (niet op de stoep of half op de stoep);
- Uitritten vrijlaten (ook niet even kort parkeren, geldt ook voor de uitritten van school);
- Bochten en hoeken moeten vrij blijven van auto's;
- Het doorgaande verkeer (ook fietsers en wandelaars!) mag nooit belemmerd worden door uw geparkeerde auto.

Nieuwsbrief van de ANWB

Weer naar school!

Wat worden de kinderen groot! Zeker na zo'n zomervakantie lijkt iedereen weer 10 cm gegroeid! Is dit het schooljaar dat u ze weer een stukje gaat loslaten, het jaar dat ze zelf op de fiets naar school mogen gaan? Of is uw kind daar nog niet aan toe en gaat u dit schooljaar juist extra aandacht besteden aan het leren fietsen?



Om goed te leren fietsen moet er vooral veel geoefend worden, liefst elke dag weer. Zo krijgen kinderen controle over hun fiets en leren ze beetje bij beetje hoe het werkt in het verkeer. Uiteraard is de hulp van ouders hierbij onmisbaar. De route van huis naar school is een prima oefening. U weet vast al uit ervaring dat kinderen impulsief en speels zijn. Dit is in het verkeer niet anders. Ook als ze wat ouder zijn, kunnen ze nog niet alle verkeerssituaties overzien en zijn ze met hun hoofd vaak bij hele andere dingen dan bij gevaarlijke kruispunten bijvoorbeeld.

Behalve heel veel oefenen met fietsen en goede theoretische onderbouwing van de regels in het verkeer is het belangrijk dat u, als medeweggebruiker, rekening houdt met onze jonge, kwetsbare, verkeersdeelnemers.

Vanuit haar doelen, missie en visie onderneemt de ANWB in de wereld van mobiliteit, vakantie en vrije tijd een breed scala aan activiteiten in de sfeer van beïnvloeding, informatie en advies. In dat kader volgen hier een aantal tips voor u, ouders en medeweggebruikers, om de veiligheid van onze kinderen te vergroten.

- Op pad met een veilige fiets verkleint de kans op ongevallen. Kijk de fiets regelmatig na.
- Laat uw kind een fietshelm dragen. Deze kan letsel voorkomen of beperken bij fietsongevallen.
- Zorg ervoor dat u op tijd vertrekt naar de plaats van bestemming. Haast in het verkeer is een bron van gevaar.
- Houd u aan de verkeersregels, geef het goede voorbeeld.
- Laat u niet afleiden, wees alert.
- Houd rekening met de speelsheid en impulsiviteit van kinderen.
- Kies als automobilist, als het even kan, niet voor de drukke wegen langs scholen als u er niet persé hoeft te zijn en ga met een ruime bocht om fietsers heen.

De ANWB wenst u en uw kinderen heel veel veilige kilometers en veel fietsplezier dit schooljaar!

Verkeersexamen

Vorig jaar heeft groep 7 (huidige groep 8) vanwege de coronamaatregelen geen praktisch verkeersexamen kunnen doen. We hadden gehoopt dat we dit schooljaar alsnog het examen konden afnemen. Helaas heeft Veilig Verkeer Nederland besloten het praktisch verkeersexamen voor de huidige groep 8 ook dit schooljaar niet af te nemen. De kinderen van groep 8 hebben vorig schooljaar hun theorie-examen gedaan en hiervan krijgen zij binnenkort het diploma. Of de huidige groep 7 dit schooljaar nog wel een praktisch verkeersexamen gaat doen weten we nog niet. Dit is afhankelijk van alle maatregelen en de besluiten van Veilig Verkeer Nederland.

Reminders

- Denkt u aan het inleveren van het rapport? Graag bij de leerkracht van uw zoon/dochter.
- Voor de leerkrachten is het handig als u via de mail doorgeeft als uw kind gebruik maakt van een BSO en op welke dagen dit is. Bij de kleuters kunt u dit ook bij de deur doorgeven.

Het team van de Anne Frankschool wenst iedereen een fantastisch en leerzaam schooljaar!

**WEGENS
DOORSLAAND SUCCES**

**DIT JAAR WEER
EEN NIEUW
SCHOOLJAAR**

Loesje